

Piano degli indicatori di bilancio

Quadro sintetico - Rendiconto finanziario - Allegato n. 2



Macro indicatore di primo livello	Nome indicatore	Calcolo indicatore	Fase di osservazione e unità di misura	Tempo di osservazione	Tipo Spiegazione dell'indicatore	Note
1 Rigidità strutturale di bilancio	1.1 Incidenza spese rigide (piano disavanzo, personale e debito) su entrate correnti	(piano disavanzo a carico dell'esercizio)	Rendiconto	S	Incidenza spese rigide (personale e debito) su entrate correnti	Escluso il disavanzo derivante da debiti autorizzati *
		+ Impegni (Macrogreggati 1.1 "Redditi di lavoro dipendente" + pdc 1.02.01.01.000 "IRAP" - FPV entrata concernente il Macrogreggato 1.1 + FPV personale in uscita 1.1 + 1.7 "Interessi passivi" + Titolo 4 (Rimborso prestiti)) / (Accertamenti primi tre titoli Entrate + Utilizzo Fondo Anticipazione DL 35/2013)				
2 Entrate correnti	2.1 Incidenza degli accertamenti di parte corrente sulle previsioni iniziali di parte corrente	Totale accertamenti primi tre titoli di entrata	Rendiconto	S	Incidenza degli accertamenti di parte corrente sulle previsioni iniziali di parte corrente	
		Stanziameti iniziali di competenza dei primi tre titoli delle Entrate				
	2.2 Incidenza degli accertamenti di parte corrente sulle previsioni definitive di parte corrente	Totale accertamenti primi tre titoli di entrata	Rendiconto	S	Incidenza degli accertamenti di parte corrente sulle previsioni definitive di parte corrente	
		Stanziameti definitivi di competenza dei primi tre titoli delle Entrate				
	2.3 Incidenza degli accertamenti delle entrate proprie sulle previsioni iniziali di parte corrente	Totale accertamenti (pdc E.1.01.00.00.000 "Tributi"	Rendiconto	S	Incidenza degli accertamenti delle entrate proprie sulle previsioni iniziali di parte corrente	
		- "Compartecipazioni di tributi" E.1.01.04.00.000 + E.3.00.00.00.000 "Entrate extratributarie")				
	2.4 Incidenza degli accertamenti delle entrate proprie sulle previsioni definitive di parte corrente	Totale accertamenti (pdc E.1.01.00.00.000 "Tributi"	Rendiconto	S	Incidenza degli accertamenti delle entrate proprie sulle previsioni definitive di parte corrente	
		- "Compartecipazioni di tributi" E.1.01.04.00.000 + E.3.00.00.00.000 "Entrate extratributarie")				
2.5 Incidenza degli incassi correnti sulle previsioni iniziali di parte corrente	Totale incassi competenza e c/residui dei primi tre titoli di entrata	Rendiconto	S	Incidenza degli incassi correnti sulle previsioni iniziali di parte corrente		
	Stanziameti iniziali di cassa dei primi tre titoli delle Entrate					
2.6 Incidenza degli incassi correnti sulle previsioni definitive di parte corrente	Totale incassi competenza e c/residui dei primi tre titoli di entrata	Rendiconto	S	Incidenza degli incassi correnti sulle previsioni definitive di parte corrente		
	Stanziameti definitivi di cassa dei primi tre titoli delle Entrate					
2.7 Incidenza degli incassi delle entrate proprie sulle previsioni iniziali di parte corrente	Totale incassi competenza e c/residui (pdc E.1.01.00.00.000 "Tributi"	Rendiconto	S	Incidenza degli incassi delle entrate proprie sulle previsioni iniziali di parte corrente		
	- "Compartecipazioni di tributi" E.1.01.04.00.000 + E.3.00.00.00.000 "Entrate extratributarie")					
2.8 Incidenza degli incassi delle entrate proprie sulle previsioni definitive di parte corrente	Totale incassi competenza e c/residui (pdc E.1.01.00.00.000 "Tributi"	Rendiconto	S	Incidenza degli incassi delle entrate proprie sulle previsioni definitive di parte corrente		
	- "Compartecipazioni di tributi" E.1.01.04.00.000 + E.3.00.00.00.000 "Entrate extratributarie")					

**Piano degli indicatori di bilancio**  
**Quadro sintetico - Rendiconto finanziario - Allegato n. 2**

Macro indicatore di primo livello	Nome indicatore	Calcolo indicatore	Fase di osservazione e unità di misura	Tempo di osservazione	Tipo	Spiegazione dell'indicatore	Note
3 Anticipazioni dell'Istituto Tesoriere	3.1 Utilizzo medio	Somatoria degli utilizzi giornalieri delle anticipazioni nell'esercizio / (365 x max previsto dalla norma)	Incassi (%)	Rendiconto	S	Utilizzo medio giornaliero delle anticipazioni di tesoreria nel corso dell'esercizio rapportate al massimo valore di ricorso alle stesse consentite dalla normativa di riferimento	dall'entrambanti
4 Spesa di personale	4.1 Incidenza della spesa di personale sulla spesa corrente	(Macr. 1.1 + pdc 1.02.01.01 "IRAP" + FPV personale in uscita 1.1 - FPV personale in entrata concernente il Macr. 1.1) / (Titolo I - FCDE corrente + FPV macroaggr. 1.1 - FPV di entrata concernente il mac 1.1)	Impegno (%)	Rendiconto	S	Validazione dell'incidenza della spesa di personale di competenza dell'anno rispetto al totale della spesa corrente. Entrambe le voci sono al netto del salario accessorio pagato nell'esercizio ma di competenza dell'esercizio precedente, e comprendono la quota di salario accessorio di competenza dell'esercizio ma la cui erogazione avverrà nell'esercizio successivo.	
5 Esternalizzazione dei servizi	5.1 Indicatore di esternalizzazione dei servizi	(pdc 1.03.02.010.000 "Consulenza" + pdc 1.03.02.12.000 "lavoro flessibile/SUAVORO interinale" + pdc U.1.03.02.11.000 "prestazioni professionali e specialistiche") / (Macr. 1.1 + pdc 1.02.01.01.000 "IRAP" + pdc U.1.02.01.01.000 "IRAP" + FPV in uscita concernente il macr. 1.1 - EDU in uscita macr. 1.1)	Impegno / Popolazione residente (€)	Rendiconto / Popolazione residente dell'esercizio di riferimento o, se non disponibile, al 1° gennaio dell'ultimo anno disponibile	S	Validazione della spesa procapite dei redditi da lavoro dipendente	
6 Interessi passivi	6.1 Incidenza degli interessi passivi sulle entrate correnti	Impegni Macroaggregato 1.7 "Interessi passivi" / Accertamenti primi tra titoli delle Entrate ("Entrate correnti")	Impegno / Accertamento (%)	Rendiconto	S	Validazione dell'incidenza della spesa per interessi passivi sul totale delle entrate correnti	
	6.1.1 Incidenza degli interessi passivi sulle entrate correnti	Impegni Macroaggregato 1.7 "Interessi passivi" / Accertamenti primi tra titoli delle Entrate ("Entrate correnti")	Impegno / Accertamento (%)	Rendiconto	S	Validazione dell'incidenza della spesa per interessi passivi sul totale delle entrate correnti	
	6.2 Incidenza degli interessi passivi sulle anticipazioni sul totale della spesa per interessi passivi	(pdc U.1.07.06.04.000 "Interessi passivi su anticipazioni di tesoreria" + pdc U.1.04.03.02.000 "Trasferimenti correnti a altre imprese partecipate") / totale spese Titolo I	Impegno (%)	Rendiconto	S	Validazione dell'incidenza degli interessi su anticipazioni sul totale della spesa per interessi passivi	

**Piano degli indicatori di bilancio**  
**Quadro sintetico - Rendiconto finanziario - Allegato n. 2**

Macro indicatore di primo livello	Nome indicatore	Calcolo indicatore	Fase di osservazione e unità di misura	Tempo di osservazione	Tipo	Spiegazione dell'indicatore	Note
7 Investimenti	6.4 Incidenza interessi di mora sul totale della spesa per interessi passivi	$\frac{pdc\ U.1.07.06.02.000\ "Interessi\ di\ mora"}{Macroaggregato\ 1.7\ "Interessi\ passivi"}$	Impegno (%)	Rendiconto	S	Valutazione dell'incidenza degli interessi di mora sul totale della spesa per interessi passivi	
	7.1 Incidenza investimenti sul totale della spesa corrente e in conto capitale	$\frac{(Macroaggregato\ 2.2\ "Investimenti\ fissi\ lordi\ e\ acquisto\ di\ terreni" + Macroaggregato\ 2.3\ "Contributi\ agli\ investimenti")}{totale\ impegni\ Titoli\ I+II}$	Impegni e pagamenti (%)	Rendiconto	S	Valutazione dell'incidenza della spesa per investimenti sul totale della spesa (corrente e in conto capitale)	
	7.2 Investimenti diretti procapite (Indicatore di equilibrio dimensionale)	$\frac{Impegni\ Macroaggregato\ 2.2\ "Investimenti\ fissi\ lordi\ e\ acquisto\ di\ terreni"}{popolazione\ residente}$	Impegni / Popolazione residente (€)	Rendiconto, Popolazione al 1° gennaio dell'esercizio di riferimento o, se non disponibile, al 1° gennaio dell'ultimo anno disponibile	S	Quota procapite degli investimenti diretti definite	
7.3 Contributi agli investimenti procapite (Indicatore di equilibrio dimensionale)	7.3 Contributi agli investimenti procapite (Indicatore di equilibrio dimensionale)	$\frac{Impegni\ per\ Macroaggregato\ 2.2\ "Contributi\ agli\ investimenti"}{popolazione\ residente}$	Impegni / Popolazione residente (€)	Rendiconto, Popolazione al 1° gennaio dell'esercizio di riferimento o, se non disponibile, al 1° gennaio dell'ultimo anno disponibile	S	Quota procapite dei contributi agli investimenti	
	7.4 Investimenti complessivi procapite (Indicatore di equilibrio dimensionale)	$\frac{Impegni\ (Macroaggregato\ 2.2\ "Investimenti\ fissi\ lordi\ e\ acquisto\ di\ terreni" + Macroaggregato\ 2.3\ "Contributi\ agli\ investimenti")}{popolazione\ residente\ (dell'esercizio\ di\ riferimento\ o,\ se\ non\ disponibile,\ riferita\ all'ultimo\ dato\ disponibile)}$	Impegni / Popolazione residente (€)	Rendiconto, Popolazione al 1° gennaio dell'esercizio di riferimento o, se non disponibile, al 1° gennaio dell'ultimo anno disponibile	S	Quota procapite degli investimenti complessivi dell'ente	
7.5 Quota investimenti complessivi finanziati dal risparmio corrente	7.5 Quota investimenti complessivi finanziati dal risparmio corrente	$\frac{Margine\ corrente\ di\ competenza / Impegni\ relativi\ FPV\ (Macroaggregato\ 2.2\ "Investimenti\ fissi\ lordi\ e\ acquisto\ di\ terreni" + Macroaggregato\ 2.3\ "Contributi\ agli\ investimenti")}{Margine\ corrente\ di\ competenza / Impegni + FPV}$	Margine corrente di competenza / Impegni + FPV (%)	Rendiconto	S	Quota investimenti complessivi finanziati dal risparmio corrente	(9) Indicare al numeratore solo la quota del finanziamento destinata agli investimenti. Il denominatore, comprensivo della quota del FPV, non considera gli impegni riguardanti gli investimenti e i contributi agli investimenti finanziari nell'esercizio dal FPV. Nel primo esercizio del bilancio, il margine corrente è pari alla differenza tra le entrate correnti e le spese correnti. Titoli (I+II) dell'entrata - Titolo I della spesa. Negli esercizi successivi al primo si fa riferimento al margine corrente consolidato (di cui al principio contabile numero 1 della competenza finanziaria).
	7.6 Quota investimenti complessivi finanziati dal saldo positivo delle partite finanziarie	$\frac{Saldo\ positivo\ delle\ partite\ finanziarie / Impegni + FPV}{FPV\ (Macroaggregato\ 2.2\ "Investimenti\ fissi\ lordi\ e\ acquisto\ di\ terreni" + Macroaggregato\ 2.3\ "Contributi\ agli\ investimenti")}$	Saldo positivo delle partite finanziarie / Impegni + FPV (%)	Rendiconto	S	Quota investimenti complessivi finanziati dal saldo positivo delle partite finanziarie	(9) Indicare al numeratore solo la quota del finanziamento destinata agli investimenti. Il denominatore, comprensivo della quota del FPV, non considera gli impegni riguardanti gli investimenti e i contributi agli investimenti finanziari nell'esercizio dal FPV. Nel primo esercizio del bilancio, il margine corrente è pari alla differenza tra le entrate correnti e le spese correnti. Titoli (I+II) dell'entrata - Titolo I della spesa. Negli esercizi successivi al primo si fa riferimento al margine corrente consolidato (di cui al principio contabile numero 1 della competenza finanziaria).




**Piano degli indicatori di bilancio**  
**Quadro sintetico - Rendiconto finanziario - Allegato n. 2**

Macro indicatore di primo livello	Nome indicatore	Calcolo indicatore	Fase di osservazione e unità di misura	Tempo di osservazione	Tipo	Spiegazione dell'indicatore	Note	
8 Analisi dei residui	7.7 Quota investimenti complessivi finanziari da debito	Accertamenti (Titolo 6 "Accensione prestiti" - Categoria 6.02.02 "Anticipazioni" - Categoria 6.03.03 "Accensione prestiti a seguito di escussione di garanzia" - Accensioni di prestiti da rinegozzazioni) / Impegni + relativi FPV (Macroaggregato 2.2 "Investimenti fissi lordi e acquisto di terreni" + Macroaggregato 2.3 "Contributi agli investimenti")	Accertamenti / Impegni + FPV (%)	Rendiconto	S	Quota investimenti complessivi finanziari da debito	(9) Indicare al numeratore solo la quota del finanziamento destinata agli investimenti. Il denominatore, comprensivo della quota del FPV, non considera gli impegni riguardanti gli investimenti e i contributi agli investimenti finanziari nell'esercizio dal FPV.  Il dato delle Accensioni di prestiti da rinegozzazioni è di natura extrinsecabile	
	8.1 Incidenza nuovi residui passivi di parte corrente su stock residui passivi correnti	Totale residui passivi titolo 1 di competenza dell'esercizio / Totale residui passivi titolo 1 al 31 dicembre	Residui passivi di competenza / Stock residui passivi (%)	Rendiconto	S	Incidenza dei residui sulla quota di impegni registrati nell'esercizio per ogni titolo di I livello di spesa		
	8.2 Incidenza nuovi residui passivi in c/capitale su stock residui passivi in conto capitale al 31 dicembre	Totale residui passivi titolo 2 di competenza dell'esercizio / Totale residui titolo 2 al 31 dicembre	Residui passivi di competenza / Stock residui passivi (%)	Rendiconto	S	Incidenza dei residui attivi sulla quota di accertamenti registrati nell'esercizio per ogni titolo di I livello di entrata		
	8.3 Incidenza nuovi residui passivi per incremento attività finanziarie su stock residui passivi per incremento attività finanziarie al 31 dicembre	Totale residui passivi titolo 3 di competenza dell'esercizio / Totale residui passivi titolo 3 al 31 dicembre	Residui passivi di competenza / Stock residui passivi (%)	Rendiconto	S	Incidenza dei residui passivi sul totale di impegni registrati nell'esercizio		
	8.4 Incidenza nuovi residui attivi di parte corrente su stock residui attivi di parte corrente	Totale residui attivi titoli 1, 2, 3 di competenza dell'esercizio / Totale residui attivi titoli 1, 2, 3 al 31 dicembre	Residui attivi di competenza / Stock residui attivi (%)	Rendiconto	S	Incidenza dei residui attivi sul totale di accertamenti registrati nell'esercizio		
	8.5 Incidenza nuovi residui attivi in c/capitale su stock residui attivi in c/capitale	Totale residui attivi titolo 4 di competenza dell'esercizio / Totale residui attivi titolo 4 al 31 dicembre	Residui attivi di competenza / Stock residui attivi (%)	Rendiconto	S	Incidenza della formazione di nuovi residui attivi in c/capitale nell'esercizio rispetto allo stock di residui attivi in c/capitale al 31 dicembre		
	8.6 Incidenza nuovi residui attivi per riduzione di attività finanziarie su stock residui attivi per riduzione di attività finanziarie	Totale residui attivi titolo 5 di competenza dell'esercizio / Totale residui attivi titolo 5 al 31 dicembre	Residui attivi di competenza / Stock residui attivi (%)	Rendiconto	S	Incidenza della formazione di nuovi residui attivi per riduzione di attività finanziarie rispetto allo stock di residui attivi per riduzione di attività finanziarie al 31 dicembre		
	9 Smaltimento debiti non finanziari	9.1 Smaltimento debiti commerciali nati nell'esercizio	Pagamenti di competenza (Macroaggregati 1.3 "Acquisto di beni e servizi" + 2.2 "Investimenti fissi lordi e acquisto di terreni") / Impegni di competenza (Macroaggregati 1.3 "Acquisto di beni e servizi" + 2.2 "Investimenti fissi lordi e acquisto di terreni")	Pagamenti di competenza / Impegni di competenza (%)	Rendiconto	S	Capacità dell'ente di provvedere al pagamento di debiti esigibili nel corso dell'esercizio nell'ambito del medesimo esercizio	
		9.2 Smaltimento debiti commerciali nati negli esercizi precedenti	Pagamenti c/residui (Macroaggregati 1.3 "Acquisto di beni e servizi" + 2.2 "Investimenti fissi lordi e acquisto di terreni") / stock residui al 1° gennaio (Macroaggregati 1.3 "Acquisto di beni e servizi" + 2.2 "Investimenti fissi lordi e acquisto di terreni")	Pagamenti in c/residui / Stock residui (%)	Rendiconto	S	Capacità dell'ente di provvedere allo smaltimento dei residui relativi ad anni precedenti nel corso dell'esercizio oggetto di osservazione	

Piano degli indicatori di bilancio  
 Quadro sintetico - Rendiconto finanziario - Allegato n. 2

Macro indicatore di primo livello	Nome indicatore	Calcolo indicatore	Fase di osservazione e unità di misura	Tempo di osservazione	Tipo	Spiegazione dell'indicatore	Note
9.3	Smaltimento debiti verso altre amministrazioni pubbliche nati nell'esercizio	Pagamenti di competenza (Trasferimenti correnti a Amministrazioni Pubbliche (U.1.04.01.00.000) + Trasferimenti di tributi (U.1.05.00.00.000) + Fondi perequativi (U.1.06.00.00.000) + Contributi agli investimenti a Amministrazioni pubbliche (U.2.03.01.00.000) + Altri trasferimenti in conto capitale (U.2.04.01.00.000 + U.2.04.11.00.000 + U.2.04.16.00.000 + U.2.04.21.00.000)) /	Pagamenti di competenza / Impegni di competenza (%)	Rendiconto	S	Capacità di smaltimento, nell'esercizio, dei debiti non commerciali di competenza del medesimo esercizio, di parte corrente e in conto capitale, maturati dall'ente nei confronti di un'altra amministrazione pubblica	
		Impegni di competenza (Trasferimenti correnti a Amministrazioni Pubbliche (U.1.04.01.00.000) + Trasferimenti di tributi (U.1.05.00.00.000) + Fondi perequativi (U.1.06.00.00.000) + Contributi agli investimenti a Amministrazioni pubbliche (U.2.03.01.00.000) + Altri trasferimenti in conto capitale (U.2.04.01.00.000 + U.2.04.11.00.000 + U.2.04.16.00.000 + U.2.04.21.00.000)) /					
9.4	Smaltimento debiti verso altre amministrazioni pubbliche nati negli esercizi precedenti	Pagamenti in c/residui (Trasferimenti correnti a Amministrazioni Pubbliche (U.1.04.01.00.000) + Trasferimenti di tributi (U.1.05.00.00.000) + Fondi perequativi (U.1.06.00.00.000) + Contributi agli investimenti a Amministrazioni pubbliche (U.2.03.01.00.000) + Altri trasferimenti in conto capitale (U.2.04.01.00.000 + U.2.04.11.00.000 + U.2.04.16.00.000 + U.2.04.21.00.000)) /	Pagamenti in c/residui (%)	Rendiconto	S	Capacità di smaltimento dello stock dei debiti non commerciali di parte corrente e in conto capitale, maturati dall'ente nei confronti di un'altra amministrazione pubblica negli anni precedenti quello di osservazione	
		stock residui al 1° gennaio (Trasferimenti correnti a Amministrazioni Pubbliche (U.1.04.01.00.000) + Trasferimenti di tributi (U.1.05.00.00.000) + Fondi perequativi (U.1.06.00.00.000) + Contributi agli investimenti a Amministrazioni pubbliche (U.2.03.01.00.000) + Altri trasferimenti in conto capitale (U.2.04.01.00.000 + U.2.04.11.00.000 + U.2.04.16.00.000 + U.2.04.21.00.000)) /					
9.5	Indicatore annuale di tempestività dei pagamenti (di cui al Comma 1, dell'articolo 9, Decreto del Presidente del Consiglio dei Ministri del 22 settembre 2014)	Somma, per ciascuna fattura emessa a titolo corrispettivo di una transazione commerciale, dei giorni effettivi intercorrenti tra la data di scadenza della fattura o richiesta equivalente di pagamento e la data di pagamento ai fornitori moltiplicata per l'importo dovuto, rapportata alla somma degli importi pagati nel periodo di riferimento.	Giorni	Rendiconto	S	Indica, a livello annuale, la tempestività nei pagamenti da parte dell'amministrazione	
		Impegni per estinzioni anticipate / Debito da finanziamento al 31/12 anno precedente (2)	Impegni su stock (%)	Rendiconto	S	Incidenza delle estinzioni anticipate di debiti finanziari sul totale dei debiti da finanziamento al 31/12	(2) Il debito da finanziamento è pari alla Lettera D1 dello stato patrimoniale passivo. Le Autonomie speciali che adottano il DLgs 118/2011 a decorrere dal 2016 elaborano l'indicatore a decorrere dal 2017.
10.1	Incidenza estinzioni anticipate debiti finanziari	(Totale impegni Titolo 4 della spesa - Impegni estinzioni anticipate) /	Impegni su stock (%)	Rendiconto	S	Incidenza delle estinzioni ordinarie di debiti finanziari sul totale dei debiti da finanziamento al 31/12, al netto delle estinzioni anticipate	(2) Il debito da finanziamento è pari alla Lettera D1 dello stato patrimoniale passivo. Le Autonomie speciali che adottano il DLgs 118/2011 a decorrere dal 2016 elaborano l'indicatore a decorrere dal 2017.
		Debito da finanziamento al 31/12 anno precedente (2)					



**Piano degli indicatori di bilancio**  
**Quadro sintetico - Rendiconto finanziario - Allegato n. 2**

Macro Indicatore di primo livello	Nome Indicatore	Calcolo Indicatore	Fase di osservazione e unità di misura	Tempo di osservazione	Tipo	Spiegazione dell'indicatore	Note
10.3	Sostenibilità debiti finanziari	Impiegni [(Totale 1.7 "interessi passivi" - "interessi di mora" (U:1,07,06,02,000) - "interessi per anticipazioni prestite" (U:1,07,06,04,000) + Titolo 4 della spesa - esenzioni anticipate) - (accertamenti Entrate categoria (E:4,02,06,00,000) "Contributi agli investimenti direttamente destinati al rimborso di prestiti da amministrazioni pubbliche" + Trasferimenti in conto capitale per assunzione di debiti dell'amministrazione da parte di amministrazioni pubbliche (E:4,03,01,00,000) + Trasferimenti in conto capitale da parte di amministrazioni pubbliche (E:4,03,01,00,000) + Trasferimenti in conto capitale per cancellazione di debiti dell'amministrazione (E:4,03,04,00,000)] / Accertamenti	Impiegni su accertamenti (%)	Rendiconto	S	Validazione della sostenibilità dei debiti finanziari contrattati dall'ente	
10.4	Indebitamento procapite	Debito di finanziamento al 31/12 (2) / popolazione residente (al 1° gennaio dell'esercizio di riferimento o, se non disponibile, al 1° gennaio dell'ultimo anno disponibile)	Debito / Popolazione residente (€)	Rendiconto	S	Validazione del livello di indebitamento pro capite dell'amministrazione	(4) Da compilare solo se la voce E, dell'allegato al rendiconto concernente il risultato di amministrazione è positivo o pari a 0.
11	Composizione dell'avanzo di amministrazione (4)	11.1 Incidenza quota libera di parte corrente nell'avanzo Quota libera di parte corrente dell'avanzo / Avanzo di amministrazione (5)	Quota libera di parte corrente dell'avanzo / Avanzo di amministrazione (%)	Rendiconto	S	Validazione del risultato di amministrazione e pari alla lettera A del predetto allegato a)	(5) La quota libera di parte corrente del risultato di amministrazione è pari alla voce E riportata nell'allegato a) al rendiconto. Il risultato di amministrazione è pari alla lettera A del predetto allegato a)
	11.2 Incidenza quota libera in conto capitale nell'avanzo	Quota libera in conto capitale dell'avanzo / Avanzo di amministrazione (6)	Quota libera in conto capitale dell'avanzo / Avanzo di amministrazione (%)	Rendiconto	S	Validazione del risultato di amministrazione e pari alla lettera A del predetto allegato a)	(6) Da compilare solo se la voce E, dell'allegato al rendiconto concernente il risultato di amministrazione è positivo o pari a 0.
	11.3 Incidenza quota accantonata nell'avanzo	Quota accantonata dell'avanzo / Avanzo di amministrazione (7)	Quota accantonata dell'avanzo / Avanzo di amministrazione (%)	Rendiconto	S	Validazione del risultato di amministrazione e pari alla lettera A del predetto allegato a)	(7) La quota accantonata del risultato di amministrazione è pari alla voce E riportata nell'allegato a) al rendiconto. Il risultato di amministrazione è pari alla lettera A del predetto allegato a)
	11.4 Incidenza quota vincolata nell'avanzo	Quota vincolata dell'avanzo / Avanzo di amministrazione (8)	Quota vincolata dell'avanzo / Avanzo di amministrazione (%)	Rendiconto	S	Validazione del risultato di amministrazione e pari alla lettera A del predetto allegato a)	(8) La quota vincolata del risultato di amministrazione è pari alla voce C riportata nell'allegato a) al rendiconto. Il risultato di amministrazione è pari alla lettera A riportata nel credito allegato a).
12	Disavanzo di amministrazione	12.1 Quota disavanzo ripianato nell'esercizio (Disavanzo di amministrazione esercizio precedente - Disavanzo di amministrazione esercizio in corso) / Totale Disavanzo esercizio precedente (3)	Quota disavanzo ripianato nell'esercizio / (Disavanzo di amministrazione esercizio precedente - Disavanzo di amministrazione esercizio in corso) (%)	Rendiconto	S	Validazione del risultato di amministrazione e pari alla lettera A del predetto allegato a)	(3) Indicatore da rappresentare solo se di importo > 0. Il disavanzo è determinato facendo riferimento all'importo di cui alla lettera E dell'allegato al rendiconto riguardante il risultato di amministrazione dell'esercizio di riferimento, al netto del disavanzo da debito accantonato e non accantonato.
	12.2 Incremento del disavanzo rispetto all'esercizio precedente	(Disavanzo di amministrazione esercizio in corso - Disavanzo di amministrazione esercizio precedente) / Totale Disavanzo esercizio precedente (3)	(Disavanzo di amministrazione esercizio in corso - Disavanzo di amministrazione esercizio precedente) / Totale Disavanzo esercizio precedente (%)	Rendiconto	S	Validazione dell'incremento del disavanzo nell'esercizio rispetto al saldo dell'esercizio al 1° gennaio	(3) Indicatore da rappresentare solo se di importo > 0. Il disavanzo è determinato facendo riferimento all'importo di cui alla lettera E dell'allegato al rendiconto riguardante il risultato di amministrazione dell'esercizio di riferimento, al netto del disavanzo da debito accantonato e non accantonato.

**Piano degli indicatori di bilancio**  
**Quadro sinottico - Rendiconto finanziario - Allegato n. 2**

Macro indicatore di primo livello	Nome indicatore	Calcolo indicatore	Fase di osservazione e unità di misura	Tempo di osservazione	Tipo	Spiegazione dell'indicatore	Note
13 Debiti fuori bilancio	12.3 Sostenibilità patrimoniale del disavanzo	Totale disavanzo di amministrazione (3) / Patrimonio netto (1)	Rendiconto	Rendiconto	S	Valutazione del rapporto tra il disavanzo di amministrazione rilevato nell'esercizio e il patrimonio netto dell'ente	(1) Il Patrimonio Netto è pari alla lettera A) dello stato patrimoniale passivo. Le Autonomie speciali che adottano il DLgs 118/2011 a decorrere dal 2016 elaborano rendiconti e decreti dal 2017. (2) Indicatore da rappresentare solo se di importo > 0. Il disavanzo è determinato facendo riferimento all'importo di cui alla lettera E dell'allegato al rendiconto riguardante il risultato di amministrazione dell'esercizio di riferimento, al netto del disavanzo da debito autorizzato e non contratto
	12.4 Sostenibilità disavanzo effettivamente a carico dell'esercizio	Disavanzo iscritto in spesa del conto del bilancio / Accertamenti dei titoli 1, 2 e 3 delle entrate	Rendiconto	Rendiconto	S	Valutazione della sostenibilità del disavanzo effettivamente a carico dell'esercizio quale rapporto tra il disavanzo iscritto in spesa (stanziamento definitivo) e il totale degli accertamenti per i primi tre titoli di entrata	
	12.5 Quota disavanzo derivante da debito autorizzato e non contratto	Disavanzo derivante da debito autorizzato e non contratto / Disavanzo di amministrazione di cui alla lettera E dell'allegato al rendiconto riguardante il risultato di amministrazione presunto	Rendiconto	Rendiconto	S	Valutazione della quota di disavanzo derivante da debito autorizzato e non contratto	
	13.1 Debiti riconosciuti e finanziati	Importo Debiti riconosciuti e finanziati / Totale impegni titolo I e titolo II	Rendiconto	Rendiconto	S	Valutazione dello stock di debiti fuori bilancio riconosciuti e finanziati in relazione al totale degli impegni correnti e in c/capitale	
13.2 Debiti in corso di riconoscimento	Importo debiti fuori bilancio in corso di riconoscimento / Totale accertamento entrate dei titoli 1, 2 e 3	Rendiconto	Rendiconto	S	Debiti in corso di riconoscimento	Dati entrocontabili risultanti, ad esempio, da delibera di giunta o da schema di delibera presentato in consiglio	
	Debiti fuori bilancio riconosciuti e in corso di finanziamento / Totale accertamento entrate dei titoli 1, 2 e 3	Rendiconto	Rendiconto	S	Debiti riconosciuti e in corso di finanziamento	Dati entrocontabili risultanti, ad esempio, delibera di consiglio con copertura differita o rinviata	
	Accertamenti (%)	Rendiconto	Rendiconto	S	Debiti riconosciuti e in corso di finanziamento		
14 Fondo pluriennale vincolato	14.1 Utilizzo del FPV	(Fondo pluriennale vincolato corrente e capitale iscritto in entrata del bilancio - Quota del fondo pluriennale vincolato corrente e capitale non utilizzata nel corso dell'esercizio e rinviata agli esercizi successivi) / Fondo pluriennale vincolato corrente e capitale iscritto in entrata nel bilancio	Rendiconto	Rendiconto	S	Utilizzo del FPV	Il valore del "Fondo pluriennale vincolato corrente e capitale iscritto in entrata del bilancio" è riferibile a quello riportato nell'allegato b dell'allegato n. 10 del DLGS n. 118/2011 alla colonna a "Fondo pluriennale vincolato al 31 dicembre dell'esercizio N-1". La "Quota del fondo pluriennale vincolato corrente e capitale non utilizzata nel corso dell'esercizio e rinviata agli esercizi successivi" è riferibile a quello riportato nell'allegato b dell'allegato n. 10 del DLGS n. 118/2011 alla colonna c "Quota del fondo pluriennale vincolato al 31 dicembre dell'esercizio N-1 rinviata all'esercizio N+1 e successivi".



**Piano degli indicatori di bilancio**  
**Quadro sintetico - Rendiconto finanziario - Allegato n. 2**

Masero indicatore di primo livello	Nome indicatore	Calcolo indicatore	Fase di osservazione e unità di misura	Tempo di osservazione	Tipo	Spiegazione dell'indicatore	Note
<b>15 Partite di giro e conto terzi</b>	<b>15.1 Incidenza partite di giro e conto terzi in entrata</b>	Totale accertamenti Entrate per conto terzi e partite di giro - Finanziamento della gestione sanitaria dalla gestione ordinaria della Regione (E.9.01.04.00.000) - Rientro disponibilità dal conto sanità al conto non sanità della Regione (E.9.01.99.04.000) - Rientro disponibilità dal conto non sanità al conto sanità della Regione (E.9.01.99.05.000) - Anticipazioni sanità della tesoreria statale (E.9.01.99.02.000)	accertamenti (%)	Rendiconto	S	Valutazione dell'incidenza delle entrate per partite di giro e conto terzi sul totale delle entrate correnti	
		Totale accertamenti primi tre titoli di entrata /					
	<b>15.2 Incidenza partite di giro e conto terzi in uscita</b>	Totale impegni Uscite per conto terzi e partite di giro - Trasferimento di risorse dalla gestione ordinaria alla gestione sanitaria della Regione (U.7.01.04.00.000) - Integrazione disponibilità dal conto sanità al conto non sanità della Regione (U.7.01.99.04.000) - Integrazione disponibilità dal conto non sanità al conto sanità della Regione (U.7.01.99.05.000) - Chiusura anticipazioni sanità della tesoreria statale (U.7.01.99.02.000)	impegni (%)	Rendiconto	S	Valutazione dell'incidenza delle spese per partite di giro e conto terzi sul totale delle spese correnti	
		Totale impegni primo titolo di spesa /					



**Piano degli indicatori di bilancio**  
**Indicatori sintetici**  
**Rendiconto esercizio 2016**



TIPOLOGIA INDICATORE	DEFINIZIONE	VALORE INDICATORE (percentuale)
<b>1 Rigidità strutturale di bilancio</b>		
1.1 Incidenza spese rigide (ripiano disavanzo, personale e debito) su entrate correnti	[ripiano disavanzo a carico dell'esercizio + Impegni (Macroaggregati 1.1 "Redditi di lavoro dipendente" + pdc 1.02.01.01.000 "IRAP" - FPV entrata concernente il Macroaggregato 1.1 + FPV personale in uscita 1.1 + 1.7 "Interessi passivi" + Titolo 4 Rimborso prestiti)] / (Accertamenti primi tre titoli Entrate + Utilizzo Fondo Anticipazione DL 35/2013)	31,7
<b>2 Entrate correnti</b>		
2.1 Incidenza degli accertamenti di parte corrente sulle previsioni iniziali di parte corrente	Totale accertamenti primi tre titoli di entrata / Stanziamenti iniziali di competenza dei primi tre titoli delle Entrate	101,1
2.2 Incidenza degli accertamenti di parte corrente sulle previsioni definitive di parte corrente	Totale accertamenti primi tre titoli di entrata / Stanziamenti definitivi di competenza dei primi tre titoli delle Entrate	96,78
2.3 Incidenza degli accertamenti delle entrate proprie sulle previsioni iniziali di parte corrente	Totale accertamenti (pdc E.1.01.00.00.000 "Tributi" - "Comp partecipazioni di tributi" E.1.01.04.00.000 + E.3.00.00.00.000 "Entrate extratributarie") / Stanziamenti iniziali di competenza dei primi tre titoli delle Entrate	98,77
2.4 Incidenza degli accertamenti delle entrate proprie sulle previsioni definitive di parte corrente	Totale accertamenti (pdc E.1.01.00.00.000 "Tributi" - "Comp partecipazioni di tributi" E.1.01.04.00.000 + E.3.00.00.00.000 "Entrate extratributarie") / Stanziamenti definitivi di competenza dei primi tre titoli delle Entrate	94,55
2.5 Incidenza degli incassi correnti sulle previsioni iniziali di parte corrente	Totale incassi c/competenza e c/residui dei primi tre titoli di entrata / Stanziamenti iniziali di cassa dei primi tre titoli delle Entrate	82,38
2.6 Incidenza degli incassi correnti sulle previsioni definitive di parte corrente	Totale incassi c/competenza e c/residui primi tre titoli di entrata / Stanziamenti definitivi di cassa dei primi tre titoli delle Entrate	66,34
2.7 Incidenza degli incassi delle entrate proprie sulle previsioni iniziali di parte corrente	Totale incassi c/competenza e c/residui (pdc E.1.01.00.00.000 "Tributi" - "Comp partecipazioni di tributi" E.1.01.04.00.000 + E.3.00.00.00.000 "Entrate extratributarie") / Stanziamenti iniziali di cassa dei primi tre titoli delle Entrate	80,66
2.8 Incidenza degli incassi delle entrate proprie sulle previsioni definitive di parte corrente	Totale incassi c/competenza e c/residui (pdc E.1.01.00.00.000 "Tributi" - "Comp partecipazioni di tributi" E.1.01.04.00.000 + E.3.00.00.00.000 "Entrate extratributarie") / Stanziamenti definitivi di cassa dei primi tre titoli delle Entrate	64,95
<b>3 Anticipazioni dell'Istituto tesoriere</b>		
3.1 Utilizzo medio Anticipazioni di tesoreria	Sommatoria degli utilizzi giornalieri delle anticipazioni nell'esercizio / (365 x max previsto dalla norma)	2,19
3.2 Anticipazioni chiuse solo contabilmente	Anticipazione di tesoreria all'inizio dell'esercizio successivo / max previsto dalla norma	0
<b>4 Spese di personale</b>		
4.1 Incidenza della spesa di personale sulla spesa corrente	Impegni (Macroaggregato 1.1 "Redditi di lavoro dipendente" + pdc 1.02.01.01.000 "IRAP" + FPV personale in uscita 1.1 - FPV personale in entrata concernente il Macroaggregato 1.1) / Impegni (Spesa corrente - FCDE corrente + FPV concernente il Macroaggregato 1.1 - FPV di entrata concernente il Macroaggregato 1.1)	27,47

**Piano degli indicatori di bilancio**  
**Indicatori sintetici**  
**Rendiconto esercizio 2016**

TIPOLOGIA INDICATORE	DEFINIZIONE	VALORE INDICATORE (percentuale)
4.2 Incidenza del salario accessorio ed incentivante rispetto al totale della spesa di personale	Impegni (pdc 1.01.01.004 + 1.01.01.008 "indennità e altri compensi al personale a tempo indeterminato e determinato" + pdc 1.01.01.003 + 1.01.01.007 "straordinario al personale a tempo indeterminato e determinato" + FPV in uscita concernente il Macroaggregato 1.1 – FPV di entrata concernente il Macroaggregato 1.1) / Impegni (Macroaggregato 1.1 "Redditi di lavoro dipendente" + pdc U.1.02.01.01.000 "IRAP" + FPV in uscita concernente il Macroaggregato 1.1 – FPV in entrata concernente il Macroaggregato 1.1)	8,75
4.3 Incidenza spesa personale flessibile rispetto al totale della spesa di personale  <i>Indica come gli enti soddisfano le proprie esigenze di risorse umane, mixando le varie alternative contrattuali più rigide (personale dipendente) o meno rigide (forme di lavoro flessibile)</i>	Impegni (pdc U.1.03.02.01.000 "Consulenze" + pdc U.1.03.02.12.000 "lavoro flessibile/LSU/Lavoro interinale" + pdc U.1.03.02.11.000 "Prestazioni professionali e specialistiche") / Impegni (Macroaggregato 1.1 "Redditi di lavoro dipendente" + pdc U.1.02.01.01.000 "IRAP" + FPV in uscita concernente il Macroaggregato 1.1 – FPV in entrata concernente il Macroaggregato 1.1)	1,6
4.4 Spesa di personale procapite (Indicatore di equilibrio dimensionale in valore assoluto)	Impegni (Macroaggregato 1.1 "Redditi di lavoro dipendente" + pdc 1.02.01.01.000 "IRAP" + FPV personale in uscita 1.1 – FPV personale in entrata concernente il Macroaggregato 1.1) / popolazione residente al 1° gennaio (al 1° gennaio dell'esercizio di riferimento o, se non disponibile, al 1° gennaio dell'ultimo anno disponibile)	584,31
<b>5</b>	<b>Esternalizzazione dei servizi</b>	
5.1 Indicatore di esternalizzazione dei servizi	Impegni (pdc U.1.03.02.15.000 "Contratti di servizio pubblico" + pdc U.1.04.03.01.000 "Trasferimenti correnti a imprese controllate" + pdc U.1.04.03.02.000 "Trasferimenti correnti a altre imprese partecipate") / totale spese impegnate al Titolo I	22,48
<b>6</b>	<b>Interessi passivi</b>	
6.1 Incidenza degli interessi passivi sulle entrate correnti	Impegni Macroaggregato 1.7 "Interessi passivi" / Accertamenti primi tre titoli delle Entrate ("Entrate correnti")	1,93
6.2 Incidenza degli interessi passivi sulle anticipazioni sul totale della spesa per interessi passivi	Impegni voce dei pdc U.1.07.06.04.000 "Interessi passivi su anticipazioni di tesoreria" / Impegni Macroaggregato 1.7 "Interessi passivi"	0
6.3 Incidenza interessi di mora sul totale della spesa per interessi passivi	Impegni voce dei pdc U.1.07.06.02.000 "Interessi di mora" / Impegni Macroaggregato 1.7 "Interessi passivi"	0
<b>7</b>	<b>Investimenti</b>	
7.1 Incidenza investimenti sul totale della spesa corrente e in conto capitale	Impegni (Macroaggregato 2.2 "Investimenti fissi lordi e acquisto di terreni" + Macroaggregato 2.3 "Contributi agli investimenti") / totale Impegni Tit. I + II	3,35
7.2 Investimenti diretti procapite (in valore assoluto)	Impegni per Macroaggregato 2.2 "Investimenti fissi lordi e acquisto di terreni" / popolazione residente al 1° gennaio (al 1° gennaio dell'esercizio di riferimento o, se non disponibile, al 1° gennaio dell'ultimo anno disponibile)	70,6

**Piano degli indicatori di bilancio**  
**Indicatori sintetici**  
**Rendiconto esercizio 2016**



TIPOLOGIA INDICATORE	DEFINIZIONE	VALORE INDICATORE (percentuale)
7.3 Contributi agli investimenti procapite (in valore assoluto)	Impegni per Macroaggregato 2.3 "Contributi agli investimenti" / popolazione residente (al 1° gennaio dell'esercizio di riferimento o, se non disponibile, al 1° gennaio dell'ultimo anno disponibile)	5,31
7.4 Investimenti complessivi procapite (in valore assoluto)	Impegni per Macroaggregati 2.2 "Investimenti fissi lordi e acquisto di terreni" e 2.3 "Contributi agli investimenti" / popolazione residente (al 1° gennaio dell'esercizio di riferimento o, se non disponibile, al 1° gennaio dell'ultimo anno disponibile)	75,91
7.5 Quota investimenti complessivi finanziati dal risparmio corrente	Margine corrente di competenza / [Impegni + relativi FPV (Macroaggregato 2.2 "Investimenti fissi lordi e acquisto di terreni" + Macroaggregato 2.3 "Contributi agli investimenti")] (9)	120,13
7.6 Quota investimenti complessivi finanziati dal saldo positivo delle partite finanziarie	Saldo positivo delle partite finanziarie / [Impegni + relativi FPV (Macroaggregato 2.2 "Investimenti fissi lordi e acquisto di terreni" + Macroaggregato 2.3 "Contributi agli investimenti")] (9)	0
7.7 Quota investimenti complessivi finanziati da debito	Accertamenti (Titolo 6 "Accensione prestiti" - Categoria 6.02.02 "Anticipazioni" - Categoria 6.03.03 "Accensione prestiti a seguito di escussione di garanzie" - Accensioni di prestiti da rinegoziazioni) / [Impegni + relativi FPV (Macroaggregato 2.2 "Investimenti fissi lordi e acquisto di terreni" + Macroaggregato 2.3 "Contributi agli investimenti")] (9)	0
<b>8 Analisi dei residui</b>		
8.1 Incidenza nuovi residui passivi di parte corrente su stock residui passivi correnti	Totale residui passivi titolo 1 di competenza dell'esercizio / Totale residui passivi titolo 1 al 31 dicembre	89,04
8.2 Incidenza nuovi residui passivi in c/capitale su stock residui passivi in conto capitale al 31 dicembre	Totale residui passivi titolo 2 di competenza dell'esercizio/ Totale residui titolo 2 al 31 dicembre	83,87
8.3 Incidenza nuovi residui passivi per incremento attività finanziarie su stock residui passivi per incremento attività finanziarie al 31 dicembre	Totale residui passivi titolo 3 di competenza dell'esercizio / Totale residui passivi titolo 3 al 31 dicembre	NC
8.4 Incidenza nuovi residui attivi di parte corrente su stock residui attivi di parte corrente	Totale residui attivi titoli 1,2,3 di competenza dell'esercizio / Totale residui attivi titolo 1, 2, 3 al 31 dicembre	49,25
8.5 Incidenza nuovi residui attivi in c/capitale su stock residui attivi in c/capitale	Totale residui attivi titolo 4 di competenza dell'esercizio / Totale residui attivi titolo 4 al 31 dicembre	9,33
8.6 Incidenza nuovi residui attivi per riduzione di attività finanziarie su stock residui attivi per riduzione di attività finanziarie	Totale residui attivi titolo 5 di competenza dell'esercizio / Totale residui attivi titolo 5 al 31 dicembre	NC
<b>9 Smaltimento debiti non finanziari</b>		
9.1 Smaltimento debiti commerciali nati nell'esercizio	Pagamenti di competenza (Macroaggregati 1.3 "Acquisto di beni e servizi" + 2.2 "Investimenti fissi lordi e acquisto di terreni") / Impegni di competenza (Macroaggregati 1.3 "Acquisto di beni e servizi" + 2.2 "Investimenti fissi lordi e acquisto di terreni")	46,23

**Piano degli indicatori di bilancio**  
**Indicatori sintetici**  
**Rendiconto esercizio 2016**

TIPOLOGIA INDICATORE	DEFINIZIONE	VALORE INDICATORE (percentuale)
9.2 Smaltimento debiti commerciali nati negli esercizi precedenti	Pagamenti c/residui (Macroaggregati 1.3 "Acquisto di beni e servizi" + 2.2 "Investimenti fissi lordi e acquisto di terreni") / stock residui al 1° gennaio	87,28
9.3 Smaltimento debiti verso altre amministrazioni pubbliche nati nell'esercizio	Pagamenti di competenza [Trasferimenti correnti a Amministrazioni Pubbliche (U.1.04.01.00.000) + Trasferimenti di tributi (U.1.05.00.00.000) + Fondi perequativi (U.1.06.00.00.000) + Contributi agli investimenti a Amministrazioni pubbliche (U.2.03.01.00.000) + Altri trasferimenti in conto capitale (U.2.04.01.00.000 + U.2.04.11.00.000 + U.2.04.16.00.000 + U.2.04.21.00.000)] / Impegni di competenza [Trasferimenti correnti a Amministrazioni Pubbliche (U.1.04.01.00.000) + Trasferimenti di tributi (U.1.05.00.00.000) + Fondi perequativi (U.1.06.00.00.000) + Contributi agli investimenti a Amministrazioni pubbliche (U.2.03.01.00.000) + Altri trasferimenti in conto capitale (U.2.04.01.00.000 + U.2.04.11.00.000 + U.2.04.16.00.000 + U.2.04.21.00.000)]	85,68
9.4 Smaltimento debiti verso altre amministrazioni pubbliche nati negli esercizi precedenti	Pagamenti in c/residui [Trasferimenti correnti a Amministrazioni Pubbliche (U.1.04.01.00.000) + Trasferimenti di tributi (U.1.05.00.00.000) + Fondi perequativi (U.1.06.00.00.000) + Contributi agli investimenti a Amministrazioni pubbliche (U.2.03.01.00.000) + Altri trasferimenti in conto capitale (U.2.04.01.00.000 + U.2.04.11.00.000 + U.2.04.16.00.000 + U.2.04.21.00.000)] / stock residui al 1° gennaio [Trasferimenti correnti a Amministrazioni Pubbliche (U.1.04.01.00.000) + Trasferimenti di tributi (U.1.05.00.00.000) + Fondi perequativi (U.1.06.00.00.000) + Contributi agli investimenti a Amministrazioni pubbliche (U.2.03.01.00.000) + Altri trasferimenti in conto capitale (U.2.04.01.00.000 + U.2.04.11.00.000 + U.2.04.16.00.000 + U.2.04.21.00.000)]	93,33
9.5 Indicatore annuale di tempestività dei pagamenti (di cui al Comma 1, dell'articolo 9, DPCM del 22 settembre 2014)	Giorni effettivi intercorrenti tra la data di scadenza della fattura o richiesta equivalente di pagamento e la data di pagamento ai fornitori moltiplicata per l'importo dovuto, rapportata alla somma degli importi pagati nel periodo di riferimento	97,1
<b>10 Debiti finanziari</b>		
10.1 Incidenza estinzioni anticipate debiti finanziari	Impegni per estinzioni anticipate / Debito da finanziamento al 31 dicembre anno precedente (2)	0
10.2 Incidenza estinzioni ordinarie debiti finanziari	(Totale impegni Titolo 4 della spesa – Impegni estinzioni anticipate) / Debito da finanziamento al 31/12 anno precedente (2)	14,57

**Piano degli indicatori di bilancio**  
**Indicatori sintetici**  
**Rendiconto esercizio 2016**



TIPOLOGIA INDICATORE	DEFINIZIONE	VALORE INDICATORE (percentuale)
10.3	Sostenibilità debiti finanziari [Impegni (Totale 1.7 "Interessi passivi" – "Interessi di mora" (U.1.07.06.02.000) – "Interessi per anticipazioni prestiti" (U.1.07.06.04.000) + Titolo 4 della spesa – estinzioni anticipate) – (Accertamenti Entrate categoria E.4.02.06.00.000 "Contributi agli investimenti direttamente destinati al rimborso di prestiti da amministrazioni pubbliche") + Trasferimenti in conto capitale per assunzione di debiti dell'amministrazione da parte di amministrazioni pubbliche (E.4.03.01.00.000) + Trasferimenti in conto capitale da parte di amministrazioni pubbliche per cancellazione di debiti dell'amministrazione (E.4.03.04.00.000)] / Accertamenti titoli 1, 2 e 3	8,03
10.4	Indebitamento procapite (in valore assoluto) Debito di finanziamento al 31/12 (2) / popolazione residente (al 1° gennaio dell'esercizio di riferimento o, se non disponibile, al 1° gennaio dell'ultimo anno disponibile)	1056,84
<b>11 Composizione dell'avanzo di amministrazione (4)</b>		
11.1	Incidenza quota libera di parte corrente nell'avanzo	21,2
11.2	Incidenza quota libera in c/capitale nell'avanzo	0
11.3	Incidenza quota accantonata nell'avanzo	78,8
11.4	Incidenza quota vincolata nell'avanzo	0
<b>12 Disavanzo di amministrazione</b>		
12.1	Quota disavanzo ripianato nell'esercizio	NC
12.2	Incremento del disavanzo rispetto all'esercizio precedente	NC
12.3	Sostenibilità patrimoniale del disavanzo	0
12.4	Sostenibilità disavanzo effettivamente a carico dell'esercizio	0,51
<b>13 Debiti fuori bilancio</b>		
13.1	Debiti riconosciuti e finanziati	0
13.2	Debiti in corso di riconoscimento	0
13.3	Debiti riconosciuti e in corso di finanziamento	0
<b>14 Fondo pluriennale vincolato</b>		

**Piano degli indicatori di bilancio**  
**Indicatori sintetici**  
**Rendiconto esercizio 2016**

TIPOLOGIA INDICATORE	DEFINIZIONE	VALORE INDICATORE (percentuale)
14.1 Utilizzo del FPV	(Fondo pluriennale vincolato corrente e capitale iscritto in entrata del bilancio - Quota del fondo pluriennale vincolato corrente e capitale non utilizzata nel corso dell'esercizio e rinviata agli esercizi successivi) / Fondo pluriennale vincolato corrente e capitale iscritto in entrata nel bilancio  (Per il FPV riferirsi ai valori riportati nell'allegato del rendiconto concernente il FPV, totale delle colonne a) e c)	-46457,35
<b>15 Partite di giro e conto terzi</b>		
15.1 Incidenza partite di giro e conto terzi in entrata	Totale accertamenti Entrate per conto terzi e partite di giro / Totale accertamenti primi tre titoli delle entrate  (al netto dell'anticipazione sanitaria erogata dalla Tesoreria dello Stato e dei movimenti riguardanti la GSA e i conti di tesoreria sanitari e non sanitari)	10,27
15.2 Incidenza partite di giro e conto terzi in uscita	Totale impegni Uscite per conto terzi e partite di giro / Totale impegni del titolo I della spesa  (al netto del rimborso dell'anticipazione sanitaria erogata dalla Tesoreria dello Stato e dei movimenti riguardanti la GSA e i conti di tesoreria sanitari e non sanitari)	11,85

(1) Il Patrimonio Netto è pari alla Lettera A) dello stato patrimoniale passivo. Le Autonomie speciali che adottano il DLgs 118/2011 a decorrere dal 2016 elaborano l'indicatore (2) Il debito da finanziamento è pari alla Lettera D1 dello stato patrimoniale passivo. Le Autonomie speciali che adottano il DLgs 118/2011 a decorrere dal 2016 elaborano l'indicatore a decorrere dal 2017.

(3) Indicatore da rappresentare solo in caso di disavanzo di amministrazione. Il disavanzo di amministrazione è pari alla lettera E dell'allegato al rendiconto riguardante il risultato di amministrazione dell'esercizio di riferimento, al netto del disavanzo da debito autorizzato e non contratto.

(4) Da compilare solo se la voce E dell'allegato al rendiconto concernente il risultato di amministrazione è positivo o pari a 0.

(5) La quota libera di parte corrente del risultato di amministrazione è pari alla voce E riportata nell'allegato a) al rendiconto. Il risultato di amministrazione è pari alla lettera A del predetto allegato a).

(6) La quota libera in c/capitale del risultato di amministrazione è pari alla voce D riportata nell'allegato a) al rendiconto. Il risultato di amministrazione è pari alla lettera A riportata nel predetto allegato a).

(7) La quota accantonata del risultato di amministrazione è pari alla voce B riportata nell'allegato a) al rendiconto. Il risultato di amministrazione è pari alla lettera A del predetto allegato a).

(8) La quota vincolata del risultato di amministrazione è pari alla voce C riportata nell'allegato a) al rendiconto. Il risultato di amministrazione è pari alla lettera A riportata nel predetto allegato a).

(9) Indicare al numeratore solo la quota del finanziamento destinata alla copertura di investimenti, e al denominatore escludere gli investimenti che, nell'esercizio, sono finanziati dal FPV.

**Piano degli indicatori di bilancio**  
**Indicatori analitici concernenti la composizione delle entrate e l'effettiva capacità di riscossione**  
**Rendiconto esercizio 2016**

Titolo Tipologia	Denominazione	Composizione delle entrate (valori percentuali)					Percentuale di riscossione						
		Previsioni iniziali competenza/ totale previsioni iniziali competenza	Previsioni definitive competenza/ totale previsioni definitive competenza	Accertamenti/ Totale Accertamenti	% di riscossione prevista nel bilancio di previsione iniziale: Previsioni iniziali cassa/ (previsioni iniziali competenza + residui)	% di riscossione prevista nelle previsioni definitive: Previsioni definitive cassa/ (previsioni definitive competenza + residui)	% di riscossione complessiva: (Riscossioni c/comp + Riscossioni c/residui) (Accertamenti + residui definitivi iniziali)	% di riscossione dei crediti esigibili nell'esercizio: Riscossioni c/comp/ Accertamenti di competenza	% di riscossione dei crediti esigibili negli esercizi precedenti: Riscossioni c/residui/ residui definitivi iniziali				
<b>TITOLO 1:</b>	Entrate correnti di natura tributaria, contributiva e perequativa												
10101	Tipologia 101: Imposte, tasse e proventi assimilati	41,06	35,57	42,11	90,82	100	70,52	83,62	6,34				
10104	Tipologia 104: Compartecipazioni di tributi	0	0	0	NC	NC	NC	NC	NC				
10301	Tipologia 301: Fondi perequativi da Amministrazioni Centrali	0	0	0	NC	NC	NC	NC	NC				
10302	Tipologia 302: Fondi perequativi dalla Regione o Provincia autonoma	0	0	0	NC	NC	NC	NC	NC				
10000	<b>Totale TITOLO 1: Entrate correnti di natura tributaria, contributiva e perequativa</b>	41,06	35,57	42,11	90,82	100	70,52	83,62	6,34				
<b>TITOLO 2:</b>	Trasferimenti correnti												
20101	Tipologia 101: Trasferimenti correnti da Amministrazioni pubbliche	1,05	1,44	1,51	100	100	65,8	64,88	68,33				
20102	Tipologia 102: Trasferimenti correnti da Famiglie	0	0	0	NC	NC	NC	NC	NC				
20103	Tipologia 103: Trasferimenti correnti da Imprese	0	0	0	NC	NC	NC	NC	NC				
20104	Tipologia 104: Trasferimenti correnti da Istituzioni Sociali Private	0	0	0	NC	NC	NC	NC	NC				
20105	Tipologia 105: Trasferimenti correnti dall'Unione europea e dal Resto del Mondo	0	0	0	NC	NC	NC	NC	NC				
20000	<b>Totale TITOLO 2: Trasferimenti correnti</b>	1,05	1,44	1,51	100	100	65,6	64,88	68,33				
<b>TITOLO 3:</b>	Entrate extratributarie												
30100	Tipologia 100: Vendita di beni e servizi e proventi derivanti dalla gestione dei beni	14,82	14,19	16,64	86,61	100	74,48	84,26	58,35				
30200	Tipologia 200: Proventi derivanti dall'attività di controllo e repressione delle irregolarità e degli illeciti	3,76	3,04	4,33	72,54	100	34,22	34,04	34,51				
30300	Tipologia 300: Interessi attivi	0	0	0	100	100	99,12	98,17	100				
30400	Tipologia 400: Altre entrate da redditi da capitale	0	0	0	NC	NC	NC	NC	NC				
30500	Tipologia 500: Rimborsi e altre entrate correnti	0,8	0,89	0,96	70,02	100	39,52	61,03	21,59				
30000	<b>Totale TITOLO 3: Entrate extratributarie</b>	19,18	18,13	21,93	82,63	100	64,49	73,33	50,63				
<b>TITOLO 4:</b>	Entrate in conto capitale												
40100	Tipologia 100: Tributi in conto capitale	0	0	0	NC	NC	NC	NC	NC				




**Piano degli indicatori di bilancio**  
**Indicatori analitici concernenti la composizione delle entrate e l'effettiva capacità di riscossione**  
**Rendiconto esercizio 2016**

Titolo Tipologia	Denominazione	Composizione delle entrate (valori percentuali)			Percentuale di riscossione					
		Previsioni iniziali competenza/ totale previsioni iniziali competenza	Previsioni definitive competenza/ totale previsioni definitive competenza	Accertamenti/ Totale Accertamenti	% di riscossione prevista nel bilancio di previsione iniziale: Previsioni iniziali cassa/ (previsioni iniziali competenza + residui)	% di riscossione prevista nelle previsioni definitive: Previsioni definitive cassa/ (previsioni definitive competenza + residui)	% di riscossione complessiva: (Riscossioni c/comp+ Riscossioni c/residui) (Accertamenti + residui definitivi iniziali)	% di riscossione dei crediti esigibili nell'esercizio: Riscossioni c/comp/ Accertamenti di competenza	% di riscossione dei crediti esigibili negli esercizi precedenti: Riscossioni c/residui/ residui definitivi iniziali	
40200	Tipologia 200: Contributi agli investimenti	12,8	9,1	0,28	22,41	100	5,87	43,24	2,26	
40300	Tipologia 300: Altri trasferimenti in conto capitale	0	0	0	NC	NC	NC	NC	NC	
40400	Tipologia 400: Entrate da alienazione di beni materiali e immateriali	0,04	0,69	1,1	46,21	116,31	57,16	94,74	0,83	
40500	Tipologia 500: Altre entrate in conto capitale	1,89	1,39	1,25	62,1	100	47,73	82,02	0	
40000	<b>Totale TTITOLO 4: Entrate in conto capitale</b>	<b>14,52</b>	<b>11,17</b>	<b>2,62</b>	<b>28,99</b>	<b>101,41</b>	<b>31,61</b>	<b>83,25</b>	<b>1,58</b>	
TTITOLO 3:	<b>Entrate da riduzione di attività finanziarie</b>									
50100	Tipologia 100: Alienazione di attività finanziarie	0	0	0	NC	NC	NC	NC	NC	
50200	Tipologia 200: Riscossione crediti di breve termine	0	0	0	NC	NC	NC	NC	NC	
50300	Tipologia 300: Riscossione crediti di medio-lungo termine	0	0	0	NC	NC	NC	NC	NC	
50400	Tipologia 400: Altre entrate per riduzione di attività finanziarie	0	0	0	NC	NC	NC	NC	NC	
50000	<b>Totale TTITOLO 5: Entrate da riduzione di attività finanziarie</b>	<b>0</b>	<b>0</b>	<b>0</b>	<b>NC</b>	<b>NC</b>	<b>NC</b>	<b>NC</b>	<b>NC</b>	
TTITOLO 6:	<b>Accensione prestiti</b>									
60100	Tipologia 100: Emissione di titoli obbligazionari	0	0	0	NC	NC	NC	NC	NC	
60200	Tipologia 200: Accensione prestiti a breve termine	0	0	0	NC	NC	NC	NC	NC	
60300	Tipologia 300: Accensione mutui e altri finanziamenti a medio lungo termine	0	0	0	0	100	0	NC	0	
60400	Tipologia 400: Altre forme di indebitamento	0	0	0	NC	NC	NC	NC	NC	
60000	<b>Totale TTITOLO 6: Accensione prestiti</b>	<b>0</b>	<b>0</b>	<b>0</b>	<b>0</b>	<b>100</b>	<b>0</b>	<b>NC</b>	<b>0</b>	
TTITOLO 7:	<b>Anticipazioni da Istituto tesoriere/cassiere</b>									
70100	Tipologia 100: Anticipazioni da Istituto tesoriere/cassiere	10,66	21,42	25,09	0	100	100	100	NC	
70000	<b>Totale TTITOLO 7: Anticipazioni da Istituto tesoriere/cassiere</b>	<b>10,66</b>	<b>21,42</b>	<b>25,09</b>	<b>0</b>	<b>100</b>	<b>100</b>	<b>100</b>	<b>NC</b>	
TTITOLO 8:	<b>Entrate per cambio terzi e partite di giro</b>									
90100	Tipologia 100: Entrate per partite di giro	8,2	7,06	3,98	72,97	100	98,49	99,69	71,72	



**Piano degli indicatori di bilancio**  
**Indicatori analitici concernenti la composizione delle entrate e l'effettiva capacità di riscossione**  
**Bilancio esercizio 2016**

Titolo Tipologia	Composizione delle entrate (valori percentuali)					Percentuale di riscossione				
	Previsioni iniziali competenza/ totale previsioni iniziali competenza	Previsioni definitive competenza/ totale previsioni definitive competenza	Accertamenti/ Totale Accertamenti	% di riscossione prevista nel bilancio di previsione iniziale: Previsioni iniziali cassa/ (previsioni iniziali competenza + residui)	% di riscossione prevista nelle previsioni definitive: Previsioni definitive cassa/ (previsioni definitive competenza + residui)	% di riscossione complessiva: (Riscossioni c/comp+ Riscossioni c/residui) (Accertamenti + residui definitivi iniziali)	% di riscossione dei crediti esigibili nell'esercizio: Riscossioni c/comp/ Accertamenti di competenza	% di riscossione dei crediti esigibili negli esercizi precedenti: Riscossioni c/residui/ residui definitivi iniziali		
90200	5,33	5,2	2,75	51,4	100	93,6	100	0		
90000	13,53	12,26	6,73	64,42	100	96,46	99,82	34,9		
<b>TOTALE ENTRATE</b>	<b>100</b>	<b>100</b>	<b>100</b>	<b>68,99</b>	<b>98,46</b>	<b>73,68</b>	<b>86,27</b>	<b>28,85</b>		





**Piano degli indicatori di bilancio**  
**Indicatori analitici concernenti la composizione delle spese per missioni e programmi**  
**Rendiconto esercizio 2016**

MISSIONI E PROGRAMMI		COMPOSIZIONE DELLE SPESE PER MISSIONI E PROGRAMMI (dati percentuali)											
		Previsioni iniziali					Previsioni definitive					Dati di rendiconto	
		Incidenza Missioni/Programmi: Previsioni stanziamento/ totale previsioni missioni	di cui Incidenza FPV: Previsioni stanziamento FPV/ Previsione FPV totale	Incidenza Missioni/Programmi: Previsioni stanziamento/ totale previsioni missioni	di cui Incidenza FPV: Previsioni stanziamento FPV/ Previsione FPV totale	Incidenza Missione programma: (Impegni + FPV)/(Totale impegni + Totale FPV)	di cui incidenza FPV: FPV / Totale FPV	di cui incidenza FPV: FPV / Totale FPV	di cui incidenza economie di spesa: Economie di competenza/ Totale Economie di competenza				
01	Organi istituzionali	0,85	NC	0,74	0	0,83	0	0	0,33				
02	Segreteria generale	2,22	NC	2,11	1,22	2,46	1,27	0,88					
03	Gestione economica, finanziaria, programmazione, provveditorato	7,07	NC	6,79	0	8,37	0	0,77					
04	Gestione delle entrate tributarie e servizi fiscali	0,85	NC	0,79	0	0,95	0	0,16					
05	Gestione dei beni demaniali e patrimoniali	8,69	NC	7,97	81,89	9,43	81,05	16,71					
06	Ufficio tecnico	2,36	NC	2,06	1,21	2,31	1,19	1,12					
07	Elezioni e consultazioni popolari - Anagrafe e stato civile	0,28	NC	0,37	0	0,4	0	0,2					
08	Statistica e sistemi informativi	0,68	NC	0,65	0	0,68	0,23	0,48					
09	Assistenza tecnico-amministrativa agli enti locali	0	NC	0	0	0	0	0					
010	Risorse umane	2,07	NC	1,82	1,77	2,16	1,75	0,76					
011	Altri servizi generali	0,87	NC	0,76	0	0,9	0	0,21					
<b>TOTALE Missione 01 Servizi Istituzionali, generali e di gestione</b>		<b>25,94</b>	<b>NC</b>	<b>24,06</b>	<b>86,08</b>	<b>28,49</b>	<b>85,5</b>	<b>21,62</b>					
01	Uffici giudiziari	0	NC	0	0	0	0	0					
02	Casa circondariale e altri servizi	0	NC	0	0	0	0	0					
<b>TOTALE Missione 02 Giustizia</b>		<b>0</b>	<b>NC</b>	<b>0</b>	<b>0</b>	<b>0</b>	<b>0</b>	<b>0</b>					
01	Polizia locale e amministrativa	2,11	NC	1,67	0,94	1,91	1,66	0,92					



**Piano degli indicatori di bilancio**  
**Indicatori analitici concernenti la composizione delle spese per missioni e programmi**  
**Rendiconto esercizio 2016**

**COMPOSIZIONE DELLE SPESE PER MISSIONI E PROGRAMMI (dati percentuali)**

MISSIONI E PROGRAMMI	Previsioni iniziali			Previsioni definitive			Dati di rendiconto		
	Incidenza Missioni/Programmi: Previsioni stanziamento/ totale previsioni missioni	di cui Incidenza FPV: Previsioni stanziamento FPV/ Previsione FPV totale	Incidenza Missioni/Programmi: Previsioni stanziamento/ totale previsioni missioni	di cui Incidenza FPV: Previsioni stanziamento FPV/ Previsione FPV totale	Incidenza Missione programma: (impegni + FPV)/(Totale impegni + Totale FPV)	di cui incidenza FPV: FPV / Totale FPV	di cui incidenza economie di spesa: Economie di competenza/ Totale Economie di competenza		
Missione 05 Ordine pubblico e sicurezza	02 Sistema integrato di sicurezza urbana	0	NC	0	0	0	0	0	
	<b>TOTALE MISSIONE 03 Ordine pubblico e sicurezza</b>	2,11	NC	1,67	0,94	1,91	1,66	0,92	
Missione 04 Istruzione e diritto allo studio	01 Istruzione prescolastica	2,72	NC	2,24	0	0,06	0	8,34	
	02 Altri ordini di istruzione non universitaria	0,24	NC	0,22	0	0,26	0	0,03	
	04 Istruzione universitaria	0	NC	0	0	0	0	0	
	05 Istruzione tecnica superiore	0	NC	0	0	0	0	0	
	06 Servizi ausiliari all'istruzione	1,86	NC	1,43	0	1,65	0	0,51	
	07 Diritto allo studio	0,07	NC	0,1	0	0,11	0	0,05	
	<b>TOTALE MISSIONE 04 Istruzione e diritto allo studio</b>	4,89	NC	3,99	0	2,09	0	8,93	
Missione 05 Tutela e valorizzazione dei beni e delle attività culturali	01 Valorizzazione dei beni di interesse storico	0,02	NC	0,01	0	0	0	0,05	
	02 Attività culturali e interventi diversi nel settore culturale	1,66	NC	1,15	0	1,39	0	0,23	
	<b>Totale Missione 05 Tutela e valorizzazione dei beni e attività culturali</b>	1,67	NC	1,17	0	1,39	0	0,28	
Missione 06 Politiche giovanili sport e tempo libero	01 Sport e tempo libero	0,9	NC	0,84	0	1,03	0	0,1	
	02 Giovani	0,07	NC	0,06	0	0,03	0	0,13	
	<b>Totale Missione 06 Politiche giovanili sport e tempo libero</b>	0,97	NC	0,9	0	1,06	0	0,23	

**Piano degli indicatori di bilancio**  
**Indicatori analitici concernenti la composizione delle spese per missioni e programmi**  
**Rendiconto esercizio 2016**

		COMPOSIZIONE DELLE SPESE PER MISSIONI E PROGRAMMI (dati percentuali)									
		Previsioni iniziali		Previsioni definitive		Dati di rendiconto		Dati di rendiconto		Dati di rendiconto	
		Incidenza Missioni/Programmi: Previsioni stanziamento/ totale previsioni missioni	di cui Incidenza FPV: Previsioni stanziamento FPV/ Previsione FPV totale	Incidenza Missioni/Programmi: Previsioni stanziamento/ totale previsioni missioni	di cui Incidenza FPV: Previsioni stanziamento FPV/ Previsione FPV totale	Incidenza Missione programma: (Impegni + FPV)/(Totale impegni + Totale FPV)	di cui incidenza FPV: FPV / Totale FPV	di cui incidenza FPV: FPV / Totale FPV	di cui incidenza FPV: FPV / Totale FPV	di cui incidenza FPV: FPV / Totale FPV	di cui incidenza economie di spesa: Economie di competenza/ Totale Economie di competenza
Missione 07 Turismo	01	4,4	NC	4	1,88	1,77	1,86	1,86	10,24	10,24	
	<b>Totale Missione 07 Turismo</b>	4,4	NC	4	1,88	1,77	1,86	1,86	10,24	10,24	
Missione 08 Assetto del territorio ed edilizia abitativa	01	0,58	NC	0,5	0	0,52	0	0	0,72	0,72	
	02	0	NC	0	0	0	0	0	0	0	
	<b>Totale Missione 08 Assetto del territorio ed edilizia abitativa</b>	0,58	NC	0,5	0	0,52	0	0	0,72	0,72	
Missione 09 Sviluppo sostenibile e tutela del territorio e dell'ambiente	01	0,11	NC	0	0	0	0	0	0	0	
	02	0	NC	0	0	0	0	0	0	0	
	03	11,53	NC	9,71	0	10,94	0	0	4,17	4,17	
	04	0,35	NC	0,26	0	0,3	0	0	0,11	0,11	
Missione 09 Sviluppo sostenibile e tutela del territorio e dell'ambiente	05	4,3	NC	3,51	0	2,44	0	0	6,05	6,05	
	06	0	NC	0	0	0	0	0	0	0	
	07	0	NC	0	0	0	0	0	0	0	
Missione 09 Sviluppo sostenibile e tutela del territorio e dell'ambiente	08	0	NC	0	0	0	0	0	0	0	
	<b>Totale Missione 09 Sviluppo sostenibile e tutela del territorio e dell'ambiente</b>	16,28	NC	13,48	0	13,67	0	0	10,33	10,33	




**Piano degli indicatori di bilancio**  
**Indicatori analitici concernenti la composizione delle spese per missioni e programmi**  
**Rendiconto esercizio 2016**

**COMPOSIZIONE DELLE SPESE PER MISSIONI E PROGRAMMI (dati percentuali)**

MISSIONI E PROGRAMMI	Previsioni Iniziali			Previsioni definitive			Dati di rendiconto		
	Incidenza Missioni/Programmi: Previsioni stanziamento/ totale previsioni missioni	di cui Incidenza FPV: Previsioni stanziamento FPV/ Previsione FPV totale	Incidenza Missioni/Programmi: Previsioni stanziamento/ totale previsioni missioni	di cui Incidenza FPV: Previsioni stanziamento FPV/ Previsione FPV totale	Incidenza Missione programma: (Impegni + FPV)/(Totale impegni + Totale FPV)	di cui incidenza FPV: Economie di spesa: competenza/ Totale Economie di competenza	di cui incidenza FPV: Economie di competenza/ Totale Economie di competenza	di cui incidenza FPV: Economie di competenza/ Totale Economie di competenza	
Missione 10 Trasporti e diritto alla mobilità	01	Trasporto ferroviario	0	NC	0	0	0	0	0
	02	Trasporto pubblico locale	0	NC	0,03	0	0	0	0,11
	03	Trasporto per vie d'acqua	0	NC	0	0	0	0	0
	04	Altre modalità di trasporto	0	NC	0	0	0	0	0
	05	Visibilità e infrastrutture stradali	4,5	NC	4,35	11,1	3,33	10,99	8,56
<b>Totale Missione 10 Trasporti e diritto alla mobilità</b>		<b>4,5</b>	<b>NC</b>	<b>4,38</b>	<b>11,1</b>	<b>3,33</b>	<b>10,99</b>	<b>8,67</b>	
Missione 11 Soccorso civile	01	Sistema di protezione civile	0,04	NC	0,03	0	0,04	0	0
	02	Interventi a seguito di calamità naturali	0	NC	0	0	0	0	0
<b>Totale Missione 11 Soccorso civile</b>		<b>0,04</b>	<b>NC</b>	<b>0,03</b>	<b>0</b>	<b>0,04</b>	<b>0</b>	<b>0</b>	
Missione 12 Diritti sociali, politiche sociali e	01	Interventi per l'infanzia e i minori e per asili nido	2,55	NC	1,99	0	2,37	0	0,47
	02	Interventi per la disabilità	0,05	NC	0,04	0	0,04	0	0,06
	03	Interventi per gli anziani	0	NC	0	0	0	0	0,01
	04	Interventi per i soggetti a rischio di esclusione sociale	0,08	NC	0,34	0	0,08	0	1,04
05	Interventi per le famiglie	0,34	NC	0,33	0	0,41	0	0,03	
06	Interventi per il diritto alla casa	0,23	NC	0,27	0	0,34	0	0,02	

**Piano degli indicatori di bilancio**  
**Indicatori analitici concernenti la composizione delle spese per missioni e programmi**  
**Rendiconto esercizio 2016**

MISSIONI E PROGRAMMI		COMPOSIZIONE DELLE SPESE PER MISSIONI E PROGRAMMI (dati percentuali)									
		Previsioni iniziali		Previsioni definitive		Dati di rendiconto			di cui incidenza economie di spesa: Economie di competenza/ Totale Economie di competenza		
		Incidenza Missioni/Programmi: Previsioni stanziamento/ totale previsioni missioni	di cui Incidenza FPV: Previsioni stanziamento FPV/ Previsione FPV totale	Incidenza Missioni/Programmi: Previsioni stanziamento/ totale previsioni missioni	di cui Incidenza FPV: Previsioni stanziamento FPV/ Previsione FPV totale	Incidenza Missione programma: (Impegni + FPV)/(Totale impegni + Totale FPV)	di cui incidenza FPV / Totale FPV	di cui incidenza economie di spesa: Economie di competenza/ Totale Economie di competenza			
famiglia	07	1	NC	0,82	0	1,03	0	0,01			
	08	0,07	NC	0,07	0	0,05	0	0,13			
	09	0,43	NC	0,36	0	0,42	0	0,11			
	<b>Totale Missione 12 Diritti sociali, politiche sociali e famiglia</b>	<b>4,75</b>	<b>NC</b>	<b>4,22</b>	<b>0</b>	<b>4,73</b>	<b>0</b>	<b>1,88</b>			
Missione 13 Tutela della salute	01	0	NC	0	0	0	0	0			
	02	0	NC	0	0	0	0	0			
	03	0	NC	0	0	0	0	0			
	04	0	NC	0	0	0	0	0			
	05	0	NC	0	0	0	0	0			
	06	0	NC	0	0	0	0	0			
	07	0	NC	0	0	0	0	0			
	<b>Totale Missione 13 Tutela della salute</b>	<b>0</b>	<b>NC</b>	<b>0</b>	<b>0</b>	<b>0</b>	<b>0</b>	<b>0</b>			
	01	0,01	NC	0	0	0	0	0			
	02	0,13	NC	0,11	0	0,14	0	0,01			




**Piano degli indicatori di bilancio**  
**Indicatori analitici concernenti la composizione delle spese per missioni e programmi**  
**Rendiconto esercizio 2016**

		COMPOSIZIONE DELLE SPESE PER MISSIONI E PROGRAMMI (dati percentuali)						
		Previsioni iniziali			Previsioni definitive			Dati di rendiconto
		Incidenza Missioni/Programmi: Previsioni stanziamento/ totale previsioni missioni	di cui Incidenza FPV: Previsioni stanziamento FPV/ Previsione FPV totale	Incidenza Missioni/Programmi: Previsioni stanziamento/ totale previsioni missioni	di cui Incidenza FPV: Previsioni stanziamento FPV/ Previsione FPV totale	Incidenza Missione programma: (impegni + FPV)/(Totale impegni + Totale FPV)	di cui incidenza FPV: FPV / Totale FPV	di cui incidenza economie di spesa: Economie di competenzal/ Totale Economie di competenza
MISSIONI E PROGRAMMI	MISSIONE 14 Sviluppo economico e competitività	03 Ricerca e innovazione	0	NC	0	0	0	0
	04 Reti e altri servizi di pubblica utilità	4,78	NC	4,23	0	5,05	0	0,95
	<b>Totale Missione 14 Sviluppo economico e competitività</b>	<b>4,91</b>	<b>NC</b>	<b>4,34</b>	<b>0</b>	<b>5,19</b>	<b>0</b>	<b>0,97</b>
MISSIONE 15 Politiche per il lavoro e la formazione professionale	01 Servizi per lo sviluppo del mercato del lavoro	0	NC	0	0	0	0	0
	02 Formazione professionale	0,13	NC	0,08	0	0,1	0	0,01
	03 Sostegno all'occupazione	0	NC	0	0	0	0	0
	<b>Totale Missione 15 Politiche per il lavoro e la formazione professionale</b>	<b>0,13</b>	<b>NC</b>	<b>0,08</b>	<b>0</b>	<b>0,1</b>	<b>0</b>	<b>0,01</b>
MISSIONE 16 Agricoltura, politiche agroalimentari e pesca	01 Sviluppo del settore agricolo e del sistema agroalimentare	0,02	NC	0,01	0	0,02	0	0
	02 Caccia e pesca	0,01	NC	0,02	0	0,01	0	0,04
	<b>Totale Missione 16 Agricoltura, politiche agroalimentari e pesca</b>	<b>0,03</b>	<b>NC</b>	<b>0,03</b>	<b>0</b>	<b>0,03</b>	<b>0</b>	<b>0,04</b>
MISSIONE 17 Energia e diversificazione e delle fonti energetiche	01 Fonti energetiche	0	NC	0	0	0	0	0
	<b>Totale Missione 17 Energia e diversificazione delle fonti energetiche</b>	<b>0</b>	<b>NC</b>	<b>0</b>	<b>0</b>	<b>0</b>	<b>0</b>	<b>0</b>
MISSIONE 18 Relazioni con i cittadini	01 Relazioni finanziarie con le altre autonomie territoriali	0	NC	0	0	0	0	0



**Piano degli indicatori di bilancio**  
**Indicatori analitici concernenti la composizione delle spese per missioni e programmi**  
**Rendiconto esercizio 2016**

MISSIONI E PROGRAMMI		COMPOSIZIONE DELLE SPESE PER MISSIONI E PROGRAMMI (dati percentuali)									
		Previsioni iniziali			Previsioni definitive			Dati di rendiconto			
		Incidenza Missioni/Programmi: Previsioni stanziamento/ totale previsioni missioni	di cui Incidenza FPV: Previsioni stanziamento FPV/ Previsione FPV totale	Incidenza Missioni/Programmi: Previsioni stanziamento/ totale previsioni missioni	di cui Incidenza FPV: Previsioni stanziamento FPV/ Previsione FPV totale	Incidenza Missione programma: (Impegni + FPV)/(Totale impegni + Totale FPV)	di cui incidenza FPV / Totale FPV	di cui incidenza economie di spesa: Economie di competenza/ Totale Economie di competenza			
Missioni 19 Relazioni internazionali	<b>Totale Missione 18 Relazioni con le altre autonomie territoriali e locali</b>	0	NC	0	0	0	0	0	0	0	0
	01 Relazioni internazionali e Cooperazione allo sviluppo	0	NC	0	0	0	0	0	0	0	0
Missioni 20 Fondi e accantonamenti	<b>Totale Missione 19 Relazioni internazionali</b>	0	NC	0	0	0	0	0	0	0	0
	01 Fondo di riserva	0,18	NC	0,15	0	0	0	0	0	0	0,56
	02 Fondo crediti di dubbia esigibilità	0,41	NC	1,19	0	0	0	0	0	0	4,53
Missioni 50 Debito pubblico	03 Altri fondi	0	NC	0	0	0	0	0	0	0	0
	<b>Totale Missione 20 Fondi e accantonamenti</b>	0,59	NC	1,34	0	0	0	0	0	0	5,09
Missioni 60 Anticipazioni finanziarie	01 Quota interessi ammortamento mutui e prestiti obbligazionari	0	NC	0	0	0	0	0	0	0	0
	02 Quota capitale ammortamento mutui e prestiti obbligazionari	3,92	NC	3,25	0	3,97	0	0	0	0	0,44
	<b>Totale Missione 50 Debito pubblico</b>	3,92	NC	3,25	0	3,97	0	0	0	0	0,44
Missioni 60 Anticipazioni finanziarie	01 Restituzione anticipazioni di tesoreria	10,75	NC	20,7	0	25,01	0	0	0	0	3,82
	<b>Totale Missione 60 Anticipazioni finanziarie</b>	10,75	NC	20,7	0	25,01	0	0	0	0	3,82
	01 Servizi per conto terzi - Partite di giro	13,53	NC	11,78	0	6,69	0	0	0	0	0



**Piano degli indicatori di bilancio**  
**Indicatori analitici concernenti la composizione delle spese per missioni e programmi**

**Rendiconto esercizio 2016**


**COMPOSIZIONE DELLE SPESE PER MISSIONI E PROGRAMMI (dati percentuali)**

MISSIONI E PROGRAMMI	Previsioni iniziali		Previsioni definitive		Dati di rendiconto			
	Incidenza Missioni/Programmi: Previsioni stanziamento/ totale previsioni missioni	di cui Incidenza FPV: Previsioni stanziamento FPV/ Previsione FPV totale	Incidenza Missioni/Programmi: Previsioni stanziamento/ totale previsioni missioni	di cui Incidenza FPV: Previsioni stanziamento FPV/ Previsione FPV totale	Incidenza Missione programma: (impegni + FPV)/(Totale impegni + Totale FPV)	di cui incidenza FPV: FPV / Totale FPV	di cui incidenza economie di spesa: Economie di competenza/ Totale Economie di competenza	
Missione 99 Servizi per conto terzi	02	Anticipazioni per il finanziamento del sistema nazionale sanitario	0	NC	0	0	0	
	<b>Totale Missione 99 Servizi per conto terzi</b>		13,53	NC	11,78	0	6,69	0

**Piano degli indicatori di bilancio**  
**Indicatori concernenti la capacità di pagare spese per missioni e programmi**  
**Rendiconto esercizio 2016**

**CAPACITA' DI PAGARE SPESE NEL CORSO DELL'ESERCIZIO 2016 (dati percentuali)**

MISSIONI E PROGRAMMI		Capacità di pagamento nel bilancio di previsione iniziale: Previsioni iniziali cassa/ (residui +previsioni iniziali competenza- FPV )	Capacità di pagamento nelle previsioni definitive: Previsioni definitive cassa/ residui +previsioni definitive competenza- FPV )	Capacità di pagamento a consuntivo: (Pagam. c/comp+ Pagam. c/residui y /Impegni + residui definitivi iniziali)	Capacità di pagamento delle spese nell'esercizio: Pagam. c/comp/ Impegni	Capacità di pagamento delle spese esigibili negli esercizi precedenti: Pagam. c/residui / residui definitivi iniziali	
MISSIONE 01 Servizi istituzionali, generali e di gestione	01	100	100	84,42	86,92	71,53	
	02	97,07	102,55	86,02	87,3	73,8	
	03	99,91	100	87,67	96,97	15,21	
	04	100	100	87,31	85,29	98,88	
	05	45,57	170,58	62,71	54,31	85,96	
	06	87,49	101,98	80,03	80,89	78,25	
	07	100	100	66,62	68,04	51,45	
	08	75,73	100	54,84	51,01	65,77	
	09	NC	NC	NC	NC	NC	
	010	99,2	104,3	92,79	96,05	65,38	
	011	100	100	87,54	87,88	86,9	
<b>TOTALE Missione 01 Servizi istituzionali, generali e di gestione</b>		<b>78,25</b>	<b>116,72</b>	<b>80,11</b>	<b>83,05</b>	<b>66,61</b>	
Missione 02 Giustizia	01	NC	NC	NC	NC	NC	
	02	NC	NC	NC	NC	NC	
<b>TOTALE Missione 02 Giustizia</b>		<b>NC</b>	<b>NC</b>	<b>NC</b>	<b>NC</b>	<b>NC</b>	
Missione 03 Ordine pubblico e sicurezza	01	99,4	102,2	85,93	83,13	96,59	
	02	NC	NC	NC	NC	NC	
	<b>TOTALE MISSIONE 03 Ordine pubblico e sicurezza</b>		<b>99,4</b>	<b>102,2</b>	<b>85,93</b>	<b>83,13</b>	<b>96,59</b>
	01	27,27	100	60,49	68,37	46,8	
Missione 04 Istruzione e diritto allo studio	02	94,98	100	80,92	62,76	88,98	
	04	NC	NC	NC	NC	NC	
	05	NC	NC	NC	NC	NC	
	06	80,95	100	78,05	72,05	72,05	
	07	100	100	37,7	2,34	2,34	
	<b>TOTALE MISSIONE 04 Istruzione e diritto allo studio</b>		<b>80,95</b>	<b>100</b>	<b>78,05</b>	<b>72,05</b>	<b>72,05</b>



**Piano degli indicatori di bilancio**  
**Indicatori concernenti la capacità di pagare spese per missioni e programmi**

**Rendiconto esercizio 2016**

**CAPACITA' DI PAGARE SPESE NEL CORSO DELL'ESERCIZIO 2016 (dati percentuali)**

MISSIONI E PROGRAMMI		Capacità di pagamento nel bilancio di previsione iniziale: Previsioni iniziali cassa (residui +previsioni iniziali competenza- FPV )	Capacità di pagamento nelle previsioni definitive: Previsioni definitive cassa/ (residui +previsioni definitive competenza- FPV )	Capacità di pagamento a consuntivo: (Pagam. c/comp+ Pagam. c/residui )/ (impegni + residui definitivi iniziali)	Capacità di pagamento delle spese nell'esercizio: Pagam. c/comp/ impegni	Capacità di pagamento delle spese esigibili negli esercizi precedenti: Pagam. c/residui / residui definitivi iniziali	
<b>TOTALE MISSIONE 04 Istruzione e diritto allo studio</b>		<b>59,18</b>	<b>100</b>	<b>76,14</b>	<b>67,04</b>	<b>91,2</b>	
Missione 05 Tutela e valorizzazione dei beni e delle attività culturali	01	Valorizzazione dei beni di interesse storico	100	24,73	NC	24,73	
	02	Attività culturali e interventi diversi nel settore culturale	92,59	100	73,45	68,79	88,29
<b>Totale Missione 05 Tutela e valorizzazione dei beni e attività culturali</b>		<b>92,89</b>	<b>100</b>	<b>71,67</b>	<b>68,79</b>	<b>79,58</b>	
Missione 06 Politiche giovanili sport e tempo libero	01	Sport e tempo libero	90,6	100	60,34	54,04	69,42
	02	Giovani	100	100	46,28	44,64	47,67
<b>Totale Missione 06 Politiche giovanili sport e tempo libero</b>		<b>91,18</b>	<b>100</b>	<b>59,77</b>	<b>53,75</b>	<b>68,28</b>	
Missione 07 Turismo	01	Sviluppo e la valorizzazione del turismo	46,71	101,94	71,91	68,4	79,15
	<b>Totale Missione 07 Turismo</b>		<b>46,71</b>	<b>101,94</b>	<b>71,91</b>	<b>68,4</b>	<b>79,15</b>
Missione 08 Assetto del territorio ed edilizia abitativa	01	Urbanistica e assetto del territorio	100	100	79,56	89,2	44,42
	02	Edilizia residenziale pubblica e locale e piani di edilizia economico-popolare	NC	NC	NC	NC	NC
<b>Totale Missione 08 Assetto del territorio ed edilizia abitativa</b>		<b>100</b>	<b>100</b>	<b>79,56</b>	<b>89,2</b>	<b>44,42</b>	
Missione 09 Sviluppo sostenibile e tutela del territorio e dell'ambiente	01	Difesa del suolo	100	100	99,88	NC	99,88
	02	Tutela, valorizzazione e recupero ambientale	100	100	88,07	NC	88,07
	03	Rifiuti	86,99	100	39,17	29,5	95,49
	04	Servizio idrico integrato	100	100	97,71	81,35	99,65
05	Arete protette, parchi naturali, protezione naturalistica e forestazione	68,33	100	87,97	82,74	93,79	
06	Tutela e valorizzazione delle risorse idriche	NC	NC	NC	NC	NC	
07	Sviluppo sostenibile territorio montano piccoli Comuni	NC	NC	NC	NC	NC	
08	Qualità dell'aria e riduzione dell'inquinamento	NC	NC	NC	NC	NC	

**Piano degli indicatori di bilancio**  
**Indicatori concernenti la capacità di pagare spese per missioni e programmi**  
**Rendiconto esercizio 2016**

**CAPACITA' DI PAGARE SPESE NEL CORSO DELL'ESERCIZIO 2016 (dati percentuali)**

MISSIONI E PROGRAMMI	Capacità di pagamento nel bilancio di previsione iniziale: Previsioni iniziali cassa/ (residui + previsioni iniziali competenza- FPV )	Capacità di pagamento nelle previsioni definitive: Previsioni definitive cassa/ (residui +previsioni definitive competenza- FPV )	Capacità di pagamento a consuntivo: (Pagam. c/comp+ Pagam. c/residui ) / (Impegni + residui definitivi iniziali)	Capacità di pagamento delle spese nell'esercizio: Pagam. c/comp/ impegni	Capacità di pagamento delle spese esigibili negli esercizi precedenti: Pagam. c/residui / residui definitivi iniziali
<b>Totale Missione 09 Sviluppo sostenibile e tutela del territorio e dell'ambiente</b>	<b>81,53</b>	<b>100</b>	<b>59,01</b>	<b>40,12</b>	<b>96,38</b>
01 Trasporto ferroviario	NC	NC	NC	NC	NC
02 Trasporto pubblico locale	NC	100	NC	NC	NC
03 Trasporto per vie d'acqua	NC	NC	NC	NC	NC
04 Altre modalità di trasporto	NC	NC	NC	NC	NC
05 Viabilità e infrastrutture stradali	72,07	110,85	73,16	61,16	98,84
<b>Totale Missione 10 Trasporti e</b>	<b>72,07</b>	<b>110,78</b>	<b>73,16</b>	<b>61,16</b>	<b>98,84</b>
01 Sistema di protezione civile	100	100	41,09	0	96,89
02 Interventi a seguito di calamità naturali	NC	NC	NC	NC	NC
<b>Totale Missione 11 Soccorso civile</b>	<b>100</b>	<b>100</b>	<b>41,09</b>	<b>0</b>	<b>96,89</b>
01 Interventi per l'infanzia e i minori e per asili nido	97,58	100	75,17	74,62	78,19
02 Interventi per la disabilità	100	100	62,57	62,57	NC
03 Interventi per gli anziani	100	100	NC	NC	NC
04 Interventi per i soggetti a rischio di esclusione sociale	100	100	4,15	3,84	4,54
05 Interventi per le famiglie	97,39	100	75,22	71,5	99,41
06 Interventi per il diritto alla casa	81,82	100	53,12	29,74	100
07 Programmazione e governo della rete dei servizi sociosanitari e sociali	90,11	100	60,41	18,12	100
08 Cooperazione e associazionismo	100	100	67,29	46,51	98,82
09 Servizio necroscopico e cimiteriale	100	100	78,06	75,46	80,82
<b>Totale Missione 12 Diritti sociali, politiche sociali e famiglia</b>	<b>94,77</b>	<b>100</b>	<b>67,76</b>	<b>57,34</b>	<b>89,65</b>
01 Servizio sanitario regionale - finanziamento ordinario corrente per la garanzia dei LEA	NC	NC	NC	NC	NC



**Piano degli indicatori di bilancio**  
**Indicatori concernenti la capacità di pagare spese per missioni e programmi**


Rendiconto esercizio 2016  
 CAPACITA' DI PAGARE SPESE NEL CORSO DELL'ESERCIZIO 2016 (dati percentuali)

MISSIONI E PROGRAMMI		Capacità di pagamento nel bilancio di previsione iniziale: Previsioni iniziali cassa/ (residui +previsioni iniziali competenza- FPV )	Capacità di pagamento nelle previsioni definitive: Previsioni definitive cassa/ (residui +previsioni definitive competenza- FPV )	Capacità di pagamento a consuntivo: (Pagam. c/comp+ Pagam. c/residui )/ (impegni + residui definitivi iniziali)	Capacità di pagamento delle spese nell'esercizio: Pagam. c/comp/ Impegni:	Capacità di pagamento delle spese esigibili negli esercizi precedenti: Pagam. c/residui / residui definitivi iniziali	
Missione 13 Tutela della salute	02	Servizio sanitario regionale - finanziamento aggiuntivo corrente per livelli di assistenza superiori ai LEA	NC	NC	NC	NC	
	03	Servizio sanitario regionale - finanziamento aggiuntivo corrente per la copertura dello squilibrio di bilancio corrente	NC	NC	NC	NC	
	04	Servizio sanitario regionale - ripiano di disavanzi sanitari relativi ad esercizi pregressi	NC	NC	NC	NC	
	05	Servizio sanitario regionale - investimenti sanitari	NC	NC	NC	NC	
	06	Servizio sanitario regionale - restituzione maggiori gettiti SSN	NC	NC	NC	NC	
	07	Ulteriori spese in materia sanitaria	NC	NC	NC	NC	
	<b>Totale Missione 13 Tutela della salute</b>		NC	NC	NC	NC	NC
Missione 14 Sviluppo economico e competitività	01	Industria, PMI e Artigianato	100	100	100	100	
	02	Commercio - reti distributive - tutela dei consumatori	100	100	65,05	78,45	20,8
	03	Ricerca e innovazione	NC	NC	NC	NC	NC
	04	Reti e altri servizi di pubblica utilità	82,2	100	76,87	73,05	99,79
<b>Totale Missione 14 Sviluppo economico e competitività</b>		82,69	100	76,54	73,22	96,01	
Missione 15 Politiche per il lavoro e la formazione professionale	01	Servizi per lo sviluppo del mercato del lavoro	NC	NC	NC	NC	NC
	02	Formazione professionale	100	100	95,01	94,97	100
	03	Sostegno all'occupazione	NC	NC	NC	NC	NC
<b>Totale Missione 15 Politiche per il lavoro e la formazione professionale</b>		100	100	95,01	94,97	100	
Missione 16 Agricoltura, politiche	01	Sviluppo del settore agricolo e del sistema agroalimentare	100	100	100	100	100
	02	Caccia e pesca	100	100	87,07	74,17	100

**Piano degli indicatori di bilancio**  
**Indicatori concernenti la capacità di pagare spese per missioni e programmi**

**Rendiconto esercizio 2016**  
**CAPACITA' DI PAGARE SPESE NEL CORSO DELL'ESERCIZIO 2016 (dati percentuali)**

MISSIONI E PROGRAMMI		Capacità di pagamento nel bilancio di previsione iniziale: Previsioni iniziali cassa/ (residui + previsioni iniziali competenza- FPV )	Capacità di pagamento nelle previsioni definitive: Previsioni definitive cassa/ (residui +previsioni definitive competenza- FPV )	Capacità di pagamento a consuntivo: (Pagam. c/comp+ Pagam. c/residui y /Impegni + residui definitivi iniziali)	Capacità di pagamento delle spese nell'esercizio: Pagam. c/comp/ Impegni	Capacità di pagamento delle spese esigibili negli esercizi precedenti: Pagam. c/residui / residui definitivi iniziali
agroalimentari e pesca	Totale Missione 16 Agricoltura, politiche agroalimentari e pesca	100	100	93,73	89,61	100
	01 Fonti energetiche	NC	NC	NC	NC	NC
Missione 17 Energia e diversificazione delle fonti energetiche	Totale Missione 17 Energia e diversificazione delle fonti energetiche	NC	NC	NC	NC	NC
	01 Relazioni finanziarie con le altre autonomie territoriali	100	100	78,87	NC	78,87
Missione 18 Relazioni con le altre autonomie territoriali e locali	Totale Missione 18 Relazioni con le altre autonomie territoriali e locali	100	100	78,87	NC	78,87
	01 Relazioni internazionali e Cooperazione allo sviluppo	NC	NC	NC	NC	NC
Missione 19 Relazioni internazionali	Totale Missione 19 Relazioni internazionali	NC	NC	NC	NC	NC
	01 Fondo di riserva	0	100	NC	NC	NC
Missione 20 Fondi e accantonamenti	02 Fondo crediti di dubbia esigibilità	0	28,4	NC	NC	NC
	03 Altri fondi	NC	NC	NC	NC	NC
	Totale Missione 20 Fondi e accantonamenti	0	36,27	NC	NC	NC
Missione 50 Debito pubblico	Quota interessi ammortamento mutui e prestiti obbligazionari	NC	NC	NC	NC	NC
	Quota capitale ammortamento mutui e prestiti obbligazionari	59,71	100	58,4	100	2,33
Totale Missione 50 Debito pubblico		59,71	100	58,4	100	2,33
Missione 60 Anticipazioni finanziarie	Restituzione anticipazioni di tesoreria	0	100	100	100	NC
	Totale Missione 60 Anticipazioni finanziarie	0	100	100	100	NC
Missione 99 Servizi per conto terzi	01 Servizi per conto terzi - Partite di giro	60,36	100	79,24	88,83	34,98
	02 Anticipazioni per il finanziamento del sistema nazionale sanitario	NC	NC	NC	NC	NC



**Piano degli indicatori di bilancio**  
**Indicatori concernenti la capacità di pagare spese per missioni e programmi**

**Rendiconto esercizio 2016**  
**CAPACITA' DI PAGARE SPESE NEL CORSO DELL'ESERCIZIO 2016 (dati percentuali)**

MISSIONI E PROGRAMMI	Capacità di pagamento nel bilancio di previsione iniziale: Previsioni iniziali cassa/ (residui + previsioni iniziali competenza- FPV )	Capacità di pagamento nelle previsioni definitive: Previsioni definitive cassa/ (residui + previsioni definitive competenza- FPV )	Capacità di pagamento a consuntivo: (Pagam. c/comp+ Pagam. c/residui / (Impegni + residui definitivi iniziali)	Capacità di pagamento delle spese nell'esercizio: Pagam. c/comp/ Impegni	Capacità di pagamento delle spese esigibili negli esercizi precedenti: Pagam. c/residui / residui definitivi iniziali
Totale Missione 99 Servizi per conto terzi	60,36	100	79,24	88,83	34,98